

EVERYTHING'S  
**ROSIE**

**Зекоњина корпа  
за шаргарепу**



© V&S Entertainment Ltd

**ТРЕБАЋЕ ТИ:**



**Папир у боји**



**Оловка**



**Лепак**



**Округли тањир**



**Маказе**




**Црни маркер**

## КОРАК 1



Постави округли тањир на папир у боји (наранџасти).

## КОРАК 2




Нацртај троугао унутар круга.

## КОРАК 3



Исеци га. Облик треба да изгледа као Пакмен.

## КОРАК 4




Увијај папир док не добијеш фишек.

## КОРАК 5



Залепи последњи део папира како би фишек био сигуран.

## КОРАК 6



Нацртај на зеленом папиру лист шаргарепе.

## КОРАК 7




Исеци га.

## КОРАК 8



Залепи га унутар фишека.

**КОРАК 9**




Исеци наранџасту траку.

**КОРАК 10**



Залепи крај траке за горњи део фишека.

**КОРАК 11**



Црним маркером нацртај још неке детаље.