


Ружина шарена гусеница



Требаће ти:




Папири у боји



Црни маркер



Лепак



Декоративне жице



Маказе




КОРАК 1




Исеци кругове различитих боја. Кругови морају бити исте величине.

КОРАК 2




Залепи кругове један на други тако да добијеш тело гусенице.

КОРАК 3



Исеци траке од декоративне жице и залепи их на кругове да направиш гусеници антене и ноге.

КОРАК 4



Нацртај лице својој гусеници, а такође можеш да напишеш своје име на сваком кругу.