

Банетова пица од папирног тањира



Биће ти потребно:



Папирни тањир



Црвена боја



Папир у боји



Четкица



Маказе



Лепак




КОРАК 1



Обој папирни тањир
црвеном бојом.

КОРАК 2




Исеци траке жутог
папира за сир.

КОРАК 3




Исеци округао облик
црвеног папира за љуте
папричице.

КОРАК 4




Исеци облик слова С од
зеленог папира за бабуре.

KORAK 5



Облик печурака исеци од браон папира

KORAK 6



Исеци мањи облик црног папира за маслине.

KORAK 7



Залепи све на тањир и посао је завршен!