

Банетова ракета од папирног котура



Биће ти потребно:



Папир у боји



Сребрни папир



Лепак



Папирни котур



Маказе



Оловка

КОРАК 1



Прекриј папирни котур папиром у боји.

КОРАК 2




Исеци две траке и три круга од сребрног папира.

КОРАК 3




Залепи две траке на доњи део папирног котура, а затим три круга око горњег дела котура.

КОРАК 4



Исеци две половине троугла са 1 цм додатка са обе стране.

КОРАК 5




Пресавиј додаток.

КОРАК 6




Залепи крајеве за нижи део папирног котура.

КОРАК 7



Исеци круг и нацртај троугласти клин. Исеци га. Спој исечене стране троугла да направиш купу, а затим је залепи.

КОРАК 8



Залепи купу на врх папирног котура. Зуууу м! Сада имаш своју ракету од папирног котура! Одлично урађено.