

# Ружина папирна наруквица у облику срца



# Биће ти потребни:



**Фломастери**




**Провидна  
лепљива трака**



**Лепак**



**Маказе**



**Лист бојанке  
са обликом срца**




## КОРАК 1



Скини и одштампај бесплатан лист бојанке. Обој га фломастерима. Испољи креативност у свом дизајну!

## КОРАК 2




Исеци га.

## КОРАК 3



Залепи срце на врх папирне траке.

## КОРАК 4



Повежи крај за крај траке и осигурај га провидном лепљивом траком.

## КОРАК 5



Готови сте!



Носи наруквицу на својој руци.

