

EVERYTHING'S
ROSIE

ОСТОЈИНО ТРОДИМЕНЗИОНАЛНО ДРВО



© V&S Entertainment Ltd

БИЋЕ ТИ ПОТРЕБНО:



Папир у боји



Лепак




Оловка




Маказе

Корак 1




Узми зелени папир и пресавиј га на три дела.

Корак 2



Затим га пресавиј преко.

Корак 3




Почевши од набора, нацртај на половини гомилу листова дрвета.

Корак 4




Исеци и отвори папир.
Сада имаш три листа иста
као лишће дрвета.

Корак 5



Понови кораке, али овог
пута нацртај стабло.

Корак 6



Лепком спој лишће и
стабло.

Корак 7




Пресавиј преко.

Корак 8



Клей 3 деревьев вместе с каждой стороны.

Корак 9



Сложите его, если это необходимо для создания 3D-эффекта.