


Остојин начин
прављења
ВИЛИНОГ КОЊИЦА



БИЋЕ ТИ ПОТРЕБНИ:



**Штапић од
сладоледа**



Фломастери



Колутајуће очи




**Декоративне
жице**




Лепак

КОРАК 1




Дизајнирај свој шаблон вилиног коњица користећи штапић од сладоледа и фломастере.

КОРАК 2




Залепи два колутајућа ока на крај штапића од сладоледа.

КОРАК 3



Уврти своју декоративну жицу у облик крила вилиног коњица.

КОРАК 4



Залепи крила на штапић од сладоледа и посао је готов!

