


# Ружина лепеза у облику лубенице





# Биће ти потребно:



**Папир у боји**



**Штапићи лизалице у боји (најбоље у зеленој боји)**



**Црни маркер**



**Маказе**



**Лепак**



## КОРАК 1




Залепи четири штапића заједно да добијеш облик држача лезе.

## КОРАК 2




Исеци полукруг од црвеног папира.

## КОРАК 3



Нацртај семенке лубенице на црвеном папиру црним маркером.

## КОРАК 4



Залепи папир на врх штапића. Одлично урађено!