



# Ружин цртеж цвета од тачкица



# Биће ти потребно:



Шаблон цвета




Темпере




Оловка

## КОРАК 1




Скини са интернета  
и одштапај  
бесплатан шаблон.

## КОРАК 2



Гумицу са оловке  
искористи за цртање  
тачака. Само прати линије.

## КОРАК 3



Како би цртеж би  
живописан, за  
унутрашње линије  
користи различите боје.  
Одлично урађено!