

EVERYTHING'S
ROSIE

Ружин рам за
фотографије од
штапића лизалица



Биће ти потребно:




**Штапићи
лизалица у боји**



**Лепак са
шљокицама**



Лепак




Дугмад




**Одштампана
фотографија**

КОРАК 1




Залепи четири штапића лизалица да направиш квадрат.

КОРАК 2



Залепи први квадрат преко другог квадрата.

КОРАК 3



Украси свој рам дугмићима и лепком са шљокицама.

КОРАК 4



Ставите своју омиљену фотографију. Одлично урађено!