


Ружин обележивач
страница у
облику звезде



Биће ти потребно:



Картон



Папир у боји



Штапић лизалице



Равне перле




Лепак




Маказе

КОРАК 1




Исеци блик звезде од картона.

КОРАК 2




Прекриј звезду папиром у боји.

КОРАК 3



Залепи штапић лизалице на позадину картона.

КОРАК 4



Украси ручицу перлама.
Одлично урађено!