


# Ивина картонска крофна



## ТРЕБАЋЕ ТИ:



**картон**



**црни маркер**



**маказе**



**постер боја**



**четка за фарбање**



**обојено  
папир**



**лепак**




**бушење рупа**

## КОРАК 1




Нацртајте круг на картону, а затим нацртајте мањи круг у њему.

## КОРАК 2




Прекини.

## КОРАК 3



Обојите картон да креирате глазура од крофни.

## КОРАК 4



Пробушите рупе у различите обојени папири да би добили мало кругови за прскање. Лепак на врху сликаних картон. Добро урађено!