

**Ружин лептир
на штапићу лизалице**



Биже ти потребно:



Папир у боји



**Штапићи
лизалице у боји**



Лепак




Маказе




Оловка

КОРАК 1




Нацртај облик једног крила на папиру у боји.

КОРАК 2




Пресавиј папир на пола.

КОРАК 3




Исеци облик крила и отвори пресавијен папир.

КОРАК 4



Залепи штапић лизалице на средину папирних крила.

КОРАК 5



Украси свог лептира другим папирима у боји. Одлично урађено!

