

Ружин микрофон од папирног котура



Биће ти потребни:




Папирни котур




Папир у боји



Фолија




Сјајан папир




**Пљоснате
шљокице**



Лепак




Гумице



Пластична лопта

КОРАК 1



Папирни котур прекриј неким папиром у боји.

КОРАК 2



Завиј пластичну лопту фолијом и осигурај је гумицом.

КОРАК 3



Украси папирни котур сјајним папиром и пљоснатим шљокицама.

КОРАК 4



Залепи пластичну лопту прекривену фолијом на врх папирног котура и посао је готов.