

EVERYTHING'S  
**ROSIE**

# Ружин хватач сунца



© V&S Entertainment Ltd


## Биће ти потребно:



**Штапићи лизалице**



**Лепак**



**Провидна  
фолија у боји**




**Маказе**




**Струна**

### КОРАК 1



Залепи штапиће лизалице заједно тако да добијеш облик дијаманта.

### КОРАК 2



Исеци траке од провидних фолија.

### КОРАК 3



Залепи траке у оквир рама. Исеци вишак провидних фолија.

### КОРАК 4



Направи рупицу на врху хватача сунца и провучи струну. Сада можеш да га закачиш за свој прозор. Одлично урађено!