

# Станин папирни цвет



## Биће ти потребно:



**Папир у боји**



**Штапић лизалице**




**Лепак**




**Маказе**

### КОРАК 1




Исеци четири срца од папира у боји.

### КОРАК 2




Исеци два круга од другог папира у боји.

### КОРАК 3




Залепи два срца преко круга хоризонтално. Уски део срца мора да буде окренут лицем.

### КОРАК 4



Залепи преостала два срца преко круга вертикално.

### КОРАК 5



Залепи други круг преко латица срца.

### КОРАК 6




Залепи штапић лизалице на позадину латица срца.

### КОРАК 7



Исеци два листа.

### КОРАК 8



Залепи лишће на позадину и доњи део штапића лизалице. Одлично урађено!