


Зекоњин мали бенџо



Биже ти потребно:



Картон



Папир у боји



**Штапићи
лизалице**



Гумице




Лепак



Маказе




КОРАК 1




Исеци круг и троугао од картона.

КОРАК 2




Прекриј картон папиром у боји.

КОРАК 3

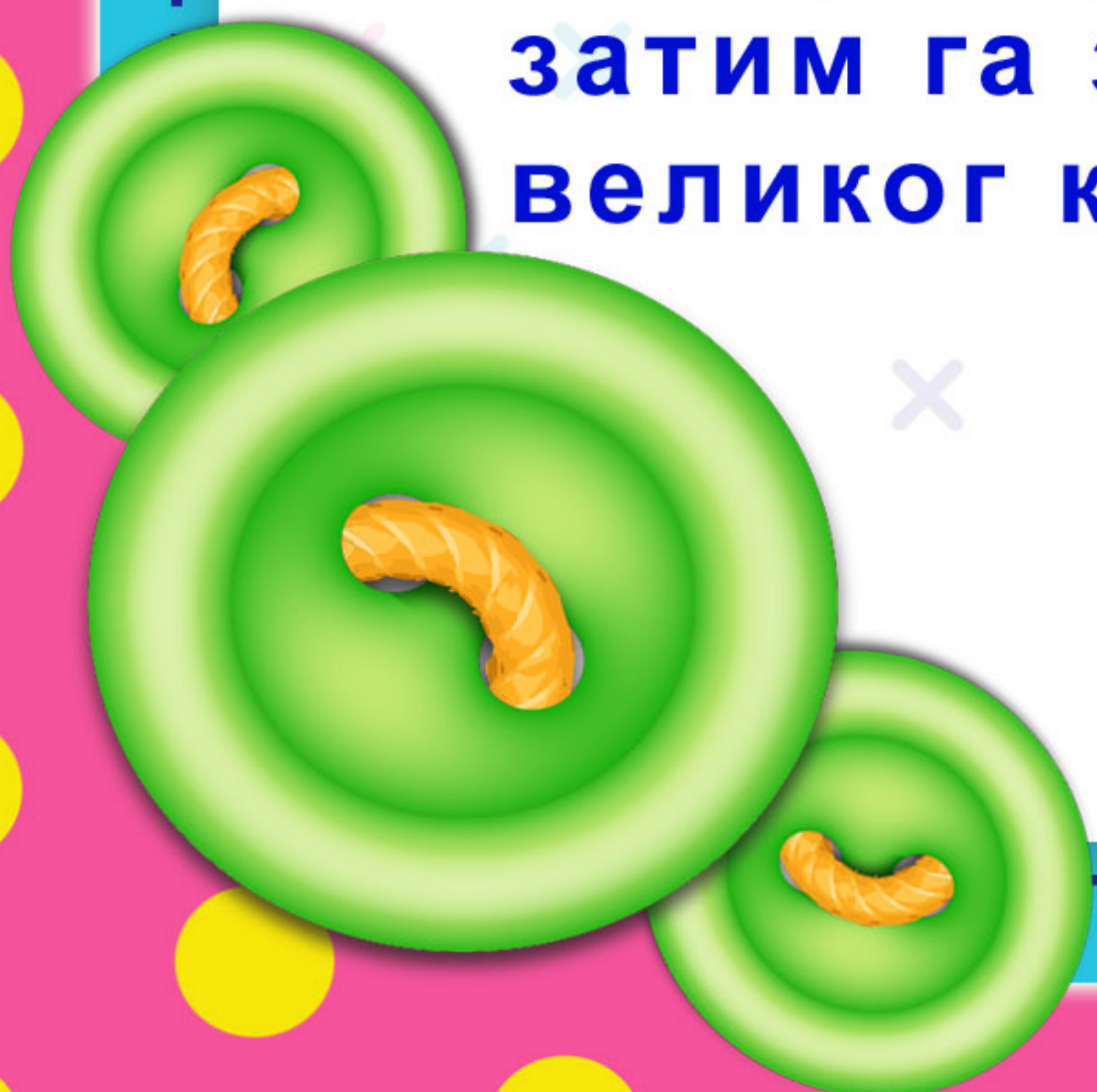


Исеци мањи круг од папира друге боје, а затим га залепи преко великог круга.


КОРАК 4



Стави 4 гумице на средину крзга.




КОРАК 5



Залепи штапић лизалице на позадину картона.

КОРАК 6



Залепи троугао на горњу страну штапића лизалице. Одлично урађено!

